

Cette page peut être consultée en ligne à l'adresse <https://racingstub.com/articles/927-bilan-a-mi-saison-les-chiffres-1>

## Bilan à mi saison : les chiffres

★★★★★ (0 note) 📅 26/12/2005 05:00 📍 Bilan 📖 Lu 1.195 fois 👤 Par marc 💬 0 comm.



Lacour, joueur le plus utilisé par Duguépéroux © Karim Chergui

**Après deux bilans romancés, place aux chiffres. Les amateurs de statistiques vont adorer. Au menu : moyennes, classements et graphiques de répartition concernant les matches, les joueurs, les buts... bref, tout ce qui est chiffré et qui concerne le RC**

Note : ce bilan chiffré vient compléter les deux premiers bilans parus sur racingstub.com ces derniers jours :

- [\(Dépôt de\) Bilan à la mi-saison](#) ↗

- [Bilan à mi-saison : les joueurs](#) ↗

*Note importante : ce bilan ne couvre que le championnat et ne prend pas en compte les matchs de coupe d'Europe.*

### L'EQUIPE

#### Général

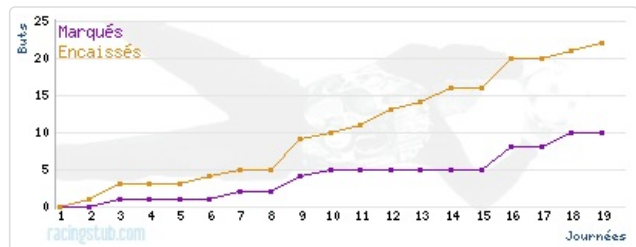
Au bout de 19 matches de championnat, le Racing est 20ème avec 11 points (soit 8 points de moins que l'an dernier à la même date). Il a gagné 1 match (à Nancy 4 l'an dernier), obtenu 8 fois le point du match nul (7 l'an dernier) et perdu 10 fois (8 l'an dernier).

#	Equipe	Pts	J	G	N	P	p	c	diff
1	Lyon	44	19	13	5	1	30	13	+17
16	Troyes	21	19	5	6	8	17	23	-6
17	Sochaux	21	19	5	6	8	12	18	-6
18	Metz	14	19	2	8	9	11	27	-16
19	Ajaccio	13	19	2	7	10	10	23	-13
20	RCS	11	19	1	8	10	10	22	-12

Le Racing a la dernière attaque du championnat avec 10 buts marqués (18 l'an dernier). Les coéquipiers de Haggui ont en revanche la 15ème défense du championnat avec 22 buts encaissés (25 l'an dernier).

15eme derense du championnat avec 22 buts encaissés (25 l'an dernier).

Evolution du goal average :



Le Racing marque en moyenne 0,54 but par match et en encaisse 1,17.

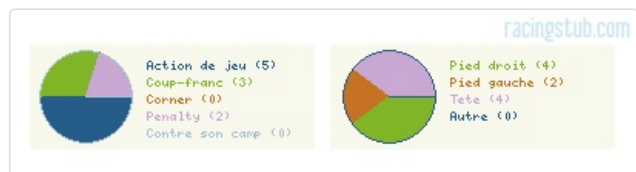


Le Racing marque l'essentiel (5) de ses buts dans le dernier quart d'heure de la première mi-temps. Il n'a en revanche marqué aucun but entre la 15ème et la 30ème minute ! Le RCS a marqué 60% (6 buts) de ses buts en 1ère mi-temps et 40% (4 buts) en deuxième mi-temps.

Voici le détail quart d'heure par quart d'heure :

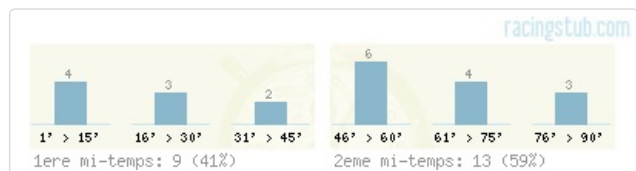


Sur les 10 buts du Racing, 5 ont été marqués sur action de jeu. Les 5 autres l'ont été sur coups de pieds arrêtés (3 sur coup franc, 2 sur pénalty). Le Racing n'a marqué aucun but sur corner. 4 des 10 buts ont été inscrits du pied droit, 2 l'ont été du pied gauche et 4 buts ont été marqués de la tête.




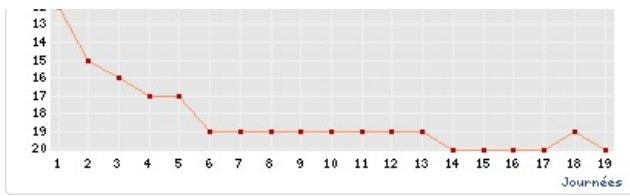
Le Racing encaisse l'essentiel de ses buts (6) au retour des vestiaires, dans le 1er quart d'heure de la seconde période. Sinon, la répartition des autres buts encaissés est plutôt régulière. Le RCS a encaissé 41% de ses buts en 1ère période et 59% en seconde période.

Voici le détail quart d'heure par quart d'heure :



Sur 19 matches, Strasbourg a été 14 fois en position de relégable. Son meilleur classement est une 12ème place obtenue lors de la... 1ère journée.



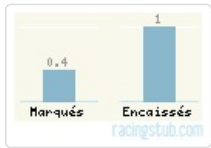


## Domicile

Si l'on ne retenait que les matches à domicile, le Racing, avec 5 points, serait toujours bon dernier, distancé de 3 points par Ajaccio. Son bilan à domicile : 9 matches joués, 0 victoire, 5 matches nuls, 5 défaites.

#	Equipe	Pts	J	G	N	P	p	c	diff
1	Paris SG	22	10	7	1	2	18	8	+10
16	Nice	12	10	3	3	4	7	8	-1
17	Sochaux	12	10	3	3	4	6	8	-2
18	Metz	9	9	2	3	4	6	11	-5
19	Ajaccio	8	9	1	5	3	5	7	-2
20	RCS	5	10	0	5	5	4	10	-6

A domicile, la différence de but est négative (-6) avec 4 buts marqués et 10 encaissés. Strasbourg marque en moyenne 0,4 but par match et encaisse 1 but à domicile.



## Extérieur

A l'extérieur, le bilan est tout autre : le Racing figure seul à la 16ème place avec... 6 points ! Nantes, Le Mans, Ajaccio et Metz sont plus mauvais que Strasbourg. Il est à noter que Metz et la seule équipe à ne pas avoir gagné un match à l'extérieur. Le bilan du RCS à l'extérieur : 9 matches joués, 1 victoire, 3 matches nuls, 5 défaites.

#	Equipe	Pts	J	G	N	P	p	c	diff
1	Lyon	22	10	6	4	0	16	5	+11
14	Toulouse	8	10	2	2	6	8	16	-8
15	Troyes	7	10	2	1	7	8	16	-8
16	RCS	6	9	1	3	5	6	12	-6
17	Nantes	5	9	1	2	6	5	13	-8
18	Le Mans	5	9	1	2	6	2	10	-8

A l'extérieur, la différence de but est identique à celle des matches joués à domicile (-6) avec 6 buts marqués pour 12 encaissés. Strasbourg marque en moyenne 0,67 but par match et encaisse 1,33 buts.



## LES JOUEURS

[Jacky Duguépéroux](#) a en tout utilisé 26 joueurs. Seul le capitaine [Guillaume Lacour](#) a joué les 19 matchs.

#	Matches	Joueur
1	19	G. Lacour
2	18	P. Farnerud
3	17	A. Boka
4	16	A. Diané
5	15	A. Farnerud
6	15	M. Pagis
7	14	S. Cassard
8	14	K. Haggui
9	14	P. Johansen
10	14	U. Le Pen
11	13	Y. Deroff
12	12	H. Abd Rabo
13	12	S. Arrache
14	12	C. Kanté
15	9	H. Bellaïd
16	9	H. Gmamdia
17	8	J. Devaux
18	8	S. Keita
19	5	N. Puydebois
20	4	R. Carlier
21	3	R. Faty
22	2	K. Gameiro
23	2	E. Mouloungui
24	2	Y. Schneider
25	1	C. Bassila
26	1	G. Krebs

Aucun joueur n'a joué l'intégralité des 19 rencontres. Lacour est le joueur ayant le plus grand temps de jeu avec 1691 minutes. Suit très loin [Arthur Boka](#) avec 1305 minutes. [Eric Mouloungui](#) n'a joué que 32 minutes.

#	Minutes	Joueur
1	1691'	G. Lacour
2	1305'	A. Boka
3	1275'	P. Farnerud
4	1269'	M. Pagis
5	1260'	S. Cassard
6	1260'	K. Haggui
7	1044'	H. Abd Rabo
8	1043'	C. Kanté
9	1001'	P. Johansen

10	980'	A. Farnerud
11	931'	Y. Deroff
12	887'	A. Diané
13	835'	U. Le Pen
14	741'	H. Bellaïd
15	671'	S. Arrache
16	560'	S. Keita
17	484'	J. Devaux
18	450'	N. Puydebois
19	397'	H. Gmambia
20	164'	Y. Schneider
21	147'	R. Faty
22	137'	R. Carlier
23	80'	G. Krebs
24	56'	K. Gameiro
25	45'	C. Bassila
26	32'	E. Mouloungui

Sur les 26 joueurs utilisés, seuls 5 ont trouvé le chemin des filets et seuls 4 ont adressé au moins une passe décisive. Avec 4 buts, [Mickaël Pagis](#) est le meilleur buteur du Racing. Avec 2 passes décisives, [Arthur Boka](#), [Alexander Farnerud](#) et [Guillaume Lacour](#) sont les meilleurs passeurs du club.

#### Buteurs

#	Buts	Joueur
1	4	M. Pagis
2	2	A. Diané
-	2	K. Haggui
4	1	A. Farnerud
5	1	U. Le Pen

#### Passeurs

#	Passes	Joueur
1	2	A. Boka
-	2	A. Farnerud
-	2	G. Lacour
4	1	H. Abd Rabo

15 joueurs ont été avertis. La palme revient à Boka, Johansen et Kanté qui ont écopé de 4 cartons jaunes chacun. 4 joueurs ont vu rouge : [Hosni](#), Boka, Deroff et Pagis (il est à noter que le carton rouge de Deroff a finalement été annulé par la commission de discipline).

#	Cartons-jaunes	Joueur
---	----------------	--------

#	Cartons jaunes	Joueur
1	4	A. Boka
2	4	P. Johansen
3	4	C. Kanté
4	3	H. Bellaïd
5	3	Y. Deroff
6	2	H. Abd Rabo
7	2	G. Lacour
8	2	U. Le Pen
9	2	M. Pagis
10	2	Y. Schneider
11	1	S. Cassard
12	1	J. Devaux
13	1	P. Farnerud
14	1	K. Haggui
15	1	S. Keita

## EN VRAC

- avec 17 matchs sans victoire du 30/07/2005 au 03/12/2005, le Racing a frappé très fort, battant son propre record mais n'égalant pas Brest version 1979-80 qui avait dû attendre son 19ème match pour gagner
- le Racing n'a pas marqué de buts pendant 445 minutes, du 02/10/2005 au 27/11/2005.
- malgré son classement, le RCS a attiré une moyenne de 19768 spectateurs

#	Spect.	Match	Score
1	26058	RCS-Marseille	0-1
2	23112	RCS-St-Etienne	0-1
3	22969	RCS-Monaco	1-2
4	21053	RCS-Sochaux	0-0
5	20411	RCS-Bordeaux	0-0
6	19705	RCS-Auxerre	0-0
7	18321	RCS-Lens	1-1
8	15672	RCS-Rennes	0-1
9	15417	RCS-Toulouse	2-4
10	14966	RCS-Nice	0-0

Ces statistiques sont extraites de la rubrique [SAISON](#) (cliquez sur l'onglet « Statistiques ») de [racingstub.com](#). Elles y sont mises à jour en temps réel, en fonction des matchs que joue le Racing.

Si vous souhaitez que nous mettions encore plus de statistiques à disposition, merci de nous soumettre votre requête par message privé (contactez [lepatron](#)) ou par email : [lepatron@racingstub.com](mailto:lepatron@racingstub.com).

marc