

Cette page peut être consultée en ligne à l'adresse <https://racingstub.com/articles/3321-le-bilan-en-chiffres-19-sur-20>

## Le bilan en chiffres : 19 sur 20

☆☆☆☆ (0 note) 📅 22/05/2010 05:00 📍 Bilan 📖 Lu 1.199 fois 👤 Par superdou 🗨️ 0 comm.

### Non, il ne s'agit pas de la bonne note dont rêve beaucoup d'étudiants, mais bel et bien du chiffre de la saison pour le Racing : 19ème sur 20, synonyme de relégation en National.

A l'occasion de cette saison catastrophique, les chiffres sont plus parlant que jamais pour le Racing.  
Petit bilan par chiffres :

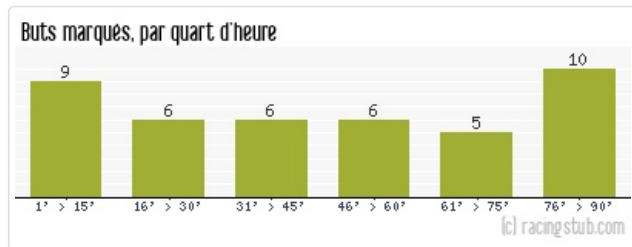
- **0** - Comme le nombre de penalties inscrits par le Racing cette saison.
- **1** - Comme le nombre de joueurs ayant joué la totalité des matchs : Lacerba Ramos [Rodrigo](#)
- **2** - Comme le nombre d'entraîneurs cette saison ([Gilbert Gress](#) et [Pascal Janin](#))
- **3** - Comme le nombre de joueurs ayant porté le brassard de capitaine ([Guillaume Lacour](#) 33x, Lacerba Ramos [Rodrigo](#) 4x, [Stéphane Cassard](#) 1x).
- **4** - Comme le nombre de cartons rouges reçus par les joueurs strasbourgeois ([Stéphane Cassard](#), Franck Dja Djedje, [Steven Pelé](#), [Stéphane Pichot](#))
- **5** - Comme le nombre de joueurs ayant fait leur premiers pas en Pro ([Farez Brahmia](#), [Jérémy Abadie](#), [Kevin Sommer](#), [Romain Dedola](#) et [Billy Ketkeophomphone](#)).
- **6** - Comme le nombre de Présidents cette saison ([Philippe Ginestet](#), [Léonard Specht](#), [Philippe Ginestet](#), [Julien Fournier](#), [Luc Dayan](#), [Jean-Claude Plessis](#)).
- **7** - Comme le classement du Racing en ne tenant compte que des matchs à domicile (avec 34 points).
- **8** - Comme le nombre de points récoltés à l'extérieur cette saison, plus mauvaise équipe de la division, ex-æquo avec Bastia.
- **9** - Comme le nombre de victoires cette saison.
- **10** - Comme le nombre de buts inscrits lors du dernier quart d'heure du match, meilleure période offensive du Racing.
- **11** - Comme le nombre de joueurs que le Racing a aligné sur la pelouse au coup d'envoi de chaque match. Cela s'est rarement vu, donc, valait mieux le rappeler.
- **12** - Comme le meilleur classement du Racing cette saison, à l'occasion de la 26ème journée de championnat.
- **13** - Comme le nombre de passeurs décisifs ([Quentin Othon](#) x8, [Yassine Bezzaz](#) x5, [Mamadou Bah](#), [Seïd Khiter](#), [Guillaume Lacour](#) et [David Ledy](#) x3, ...).
- **14** - Comme le nombre de défaites cette saison.
- **15** - Comme le nombre de buteurs ([Nicolas Fauvergue](#) (13 buts - 0.5 buts/matches) , [Magaye Gueye](#) (9 buts - 0.38 buts/matches), [David Ledy](#) (3 buts - 0.11 buts/matches), ...).
- **16** - Comme le nombre de buts encaissés lors du premier quart d'heure de la seconde mi-temps, plus mauvaise période défensive du Racing.
- **30** - Comme le nombre de joueurs utilisés cette saison.
- **42** - Comme le nombre de points récoltés par le Racing, insuffisants pour se maintenir.
- **11330** - Comme le nombre officiel de spectateurs par match, chiffre biaisé car il prend pour acquis le fait que l'abonné soit toujours présent au stade.

Le Racing a donc fini à la 19ème place, à 2 points du maintien.

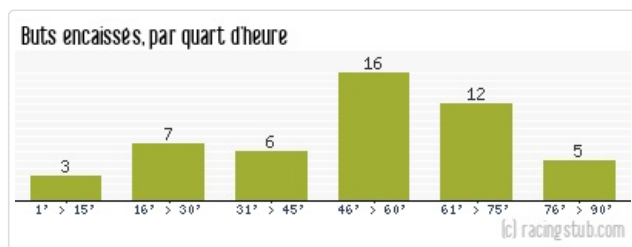
#	Pts	Equipe (G/N/P/diff)
1	69	Caen (18/15/5/22)
-	68	
2	67	Brest (20/7/11/19)
-	66	
-	65	
-	64	
-	63	
-	62	
-	61	
3	60	Arles Avignon (16/12/10/4)
-	59	

-	58	
-	57	
4	56	Metz (14/14/10/4)
5	55	Angers (15/10/13/3)
6	54	Clermont (15/9/14/7)
-	53	
7	52	Le Havre (14/10/14/-5)
8	51	Laval (11/18/9/8) Dijon (12/15/11/6) Nîmes (13/12/13/-6)
-	50	
11	49	Tours (11/16/11/1) Sedan (11/16/11/0)
13	48	Ajaccio AC (13/9/16/-1)
-	47	
14	46	Vannes (11/13/14/-9)
15	45	Nantes (12/9/17/-11)
16	44	Châteauroux (10/14/14/-4) Istres (11/11/16/-18)
18	43	Guingamp (9/16/13/-5)
19	42	<b>RCS</b> (9/15/14/-7)
-	41	
-	40	
20	39	Bastia (10/9/19/-8)

Le Racing a inscrit 42 buts, à moitié-moitié entre les 2 mi-temps, principalement inscrits sur des actions de jeu :

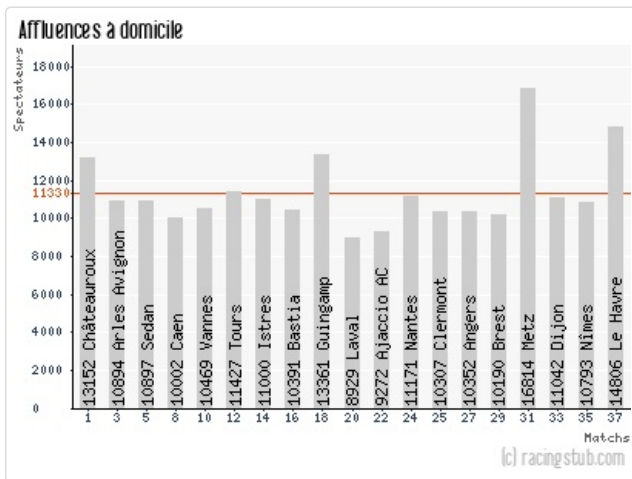
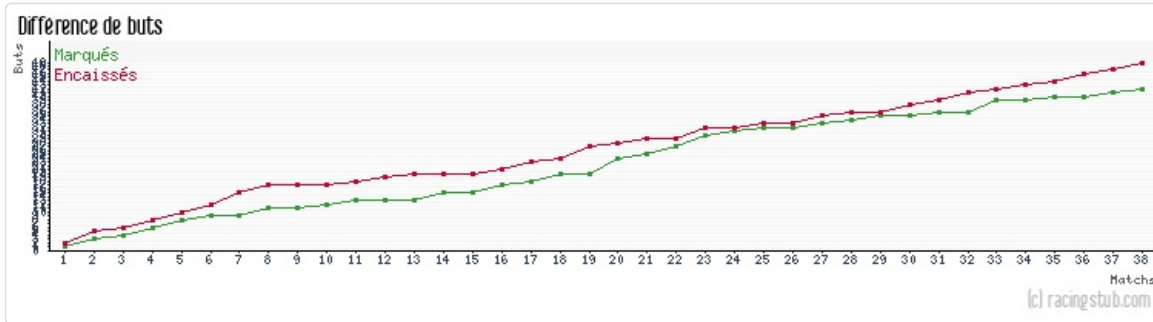


Il en a encaissé 49, principalement en seconde mi-temps, et sur des actions de jeu :

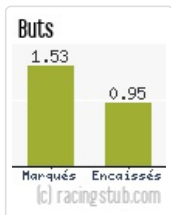




Cela signifie donc que le Racing a plus encaissé que marqué, et ceci s'est vérifié tout au long de la saison :



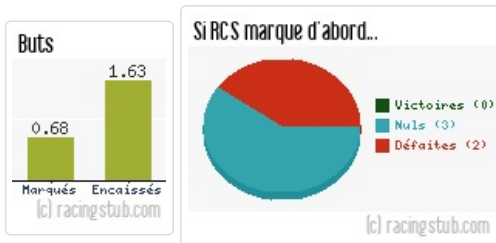
A domicile, devant 11330 spectateurs de moyenne, le Racing a les statistiques suivantes :



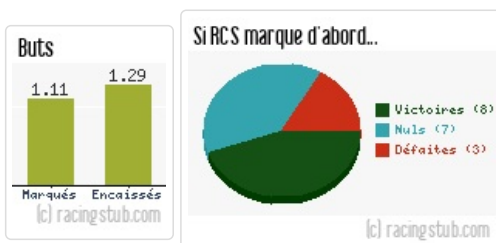
[OM" class="st-img-fancybox" data-fancybox="comments">OM" alt="https://racingstub.com/graph\\_1ebut.php?saizon=2009-2010&equipe=20..." />](https://racingstub.com/graph_1ebut.php?saizon=2009-2010&equipe=20...)

[saizon=2009-2010&equipe=20..." />](https://racingstub.com/graph_1ebut.php?saizon=2009-2010&equipe=20...)

A l'extérieur, cela a donné ceci :



Ce qui, au total, donne ceci :



Au niveau de l'équipe type, voici les joueurs ayant joué le plus de matchs cette saison :



Rempl: Pelé (19), Maire (20), Brahmia (18), Gargorov (21), Zenke (20)

Si on prend en compte les joueurs ayant été le plus longtemps sur le terrain (en minutes), on obtient cette composition :



Rempl: Bellaïd (1170), Gargorov (1070), Bezzaz (941), Ledy (1448), Gueye (1361)

Enfin, si on prend la moyenne de points par matchs (avec 10 matchs joués 30 minutes au minimum), on obtient l'équipe type suivante (la moyenne du Racing étant de 1.105 cette saison) :



Rempl: Pichot (1.083), Fanchone (1.08), Sikimic (1.074), Maire (1.05), Bellaïd (1)

On remarquera que ce sont les joueurs ayant joué le moins de matchs qui ont été les plus performants au niveau des résultats (Gargorov, Pelé, Bezzaz), alors que les joueurs les plus valeureux (Othon, Gueye, Maire, Sikimic) sont en queue de classement.

superdou