

Cette page peut être consultée en ligne à l'adresse <https://racingstub.com/articles/3990-dites-10883-le-bilan-en-chiffres-du-racing>

Dites 10883 - Le bilan en chiffres du Racing

☆☆☆☆ (0 note) 📅 27/12/2011 05:00 📍 Bilan 👁 Lu 2.936 fois 👤 Par superdou 💬 3 comm.



Un stade bien garni contre Schillick © denisub90

Il paraît qu'on peut faire dire n'importe quoi aux chiffres. Alors, ne nous gênons pas, et faisons le bilan chiffré à la trêve.

10883. Tel est le chiffre qui est entré, grâce au Racing, dans le Livre des Records de la FFF.

10883, ce chiffre formidable a été atteint grâce à nous tous, supporters du Racing - bon, OK, aussi un peu grâce aux supporters de Schiltigheim. Ce chiffre, c'est tout simplement le record absolu du nombre de spectateurs pour un match de niveau amateur. Et ce chiffre, il montre à tous que le Racing n'est qu'un géant endormi, qui ne demande qu'à se réveiller.

Des chiffres, des chiffres !

Mais il n'y a pas que ce chiffre qui est à retenir de ce début de saison. En voici un florilège :

- 1 - Le nombre de cartons rouges reçus par les joueurs. L'heureux élu étant [Vincent Guignery](#) ☞.
- 2 - Le nombre d'affilés maximum de matchs sans victoire.
- 4 - Le nombre de points gagné pour une victoire (parce que ça, on ne s'y habitue pas).
- 7 - Le nombre de victoires, en 11 matchs.
- 7 - Le nombre de points nous séparant du leader, Vesoul, avec un match en moins pour le Racing.
- 7 - Le nombre maximum de matchs consécutifs joués sans défaites.
- 10 - Le nombre de joueurs ayant reçu au moins un carton jaune.
- 10 - Le nombre de buteurs différents du Racing.
- 11 - Le nombre de matchs joués par le Racing, contre 12 à nos adversaires.
- 15 - Le nombre de cartons jaunes récoltés par les joueurs.
- 23 - Le nombre de joueurs utilisés par [François Keller](#) ☞.
- 23 - Le nombre de buts inscrits par le Racing.
- 35 - Le nombre de points récoltés par le Racing, soit une moyenne de 3,18 points par matchs.
- 159 - Le nombre de minutes maximum sans marquer de buts.
- 242 - Le nombre de minutes maximum sans encaisser de buts.
- 7012 - Le nombre moyen de spectateurs à la Meinau.
- 4 millions- Le budget approximatif du Racing pour cette saison.
- Pour le reste, il y a Eurocard/Mastercard . Ou simplement, le bonheur de retrouver les vraies valeurs du football, après des années épouvantables.

Le bilan individuel

Au niveau sportif, si le Racing se trouve à une décevante troisième place par rapport aux objectifs annoncés, avec 7 points de retour sur Vesoul, on s'aperçoit vite qu'avec la victoire à 4 points, et un match encore à jouer, le Racing peut toujours penser à remplir son objectif prioritaire, à savoir la montée en CFA.

Pour cela, il peut compter sur un effectif qui sera renforcée par l'arrivée de [Milovan Sikimic](#) ☞, en attendant peut-être d'autres noms. Mais jetons déjà un coup d'oeil par les chiffres à ceux qui ont évolué durant cette première moitié de saison.

Commençons par l'équipe type au nombre de minutes jouées depuis le début de la saison :

Kehi	(c) racingstub.com
------	--------------------



Rempl: Martin, Donzelot, Sow, Ndema, Coulibaly

Mais, aussi surprenant que cela puisse être, ce n'est pas l'équipe comprenant les joueurs les plus utilisés qui a donné les meilleurs résultats. Si on crée l'équipe type basée sur les résultats, et avec un minimum de trois matchs joués pendant au moins 60 minutes, on obtient cette équipe:



Rempl: Ledy, Sichi, Sow, Donzelot

Les points par match par joueur (60 minutes disputées par match minimum) :

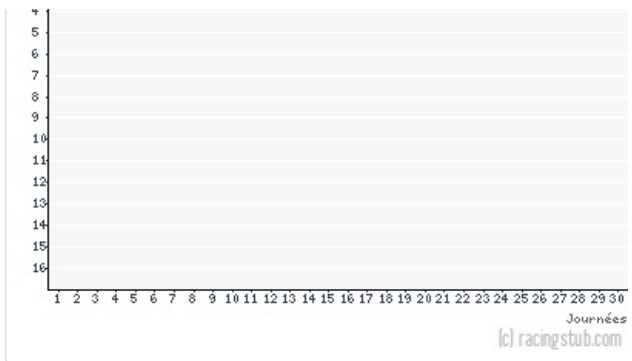
Joueur	Matches	Pts/Matches
T. De Jong	2	4,00
A. Gisselbrecht	1	4,00
J. Radisavljevic	1	4,00
A. Coulibaly	4	3,50
J. Ursch	8	3,38
A. Benchenane	10	3,30
G. Pinaud	7	3,29
E. Nyatchou Ndema	4	3,25
L. Golliard	11	3,18
V. Kéhi	11	3,18
T. Martin	6	3,17
B. Genghini	7	3,14
S. Keller	7	3,14
B. Modeste	10	3,10
V. Guignery	10	3,10
A. Sichi	9	3,00
D. Ledy	9	3,00
F. Donzelot	4	3,00
S. Sow	4	3,00
A. Oumissi	0	0,00
P. Venturini	0	0,00
R. Binder	0	0,00
S. Noundou Kinding	0	0,00

La principale surprise de ce ratio, c'est que les résultats de l'équipe sont meilleurs en l'absence de la plupart des anciens joueurs professionnels, à savoir [David Ledy](#), [Anthony Sichi](#) et [Francisco Donzelot](#). Il leur reste la deuxième partie de saison pour redorer leur blason et montrer qu'ils sont non seulement incontournables, mais en plus efficaces sur le terrain.

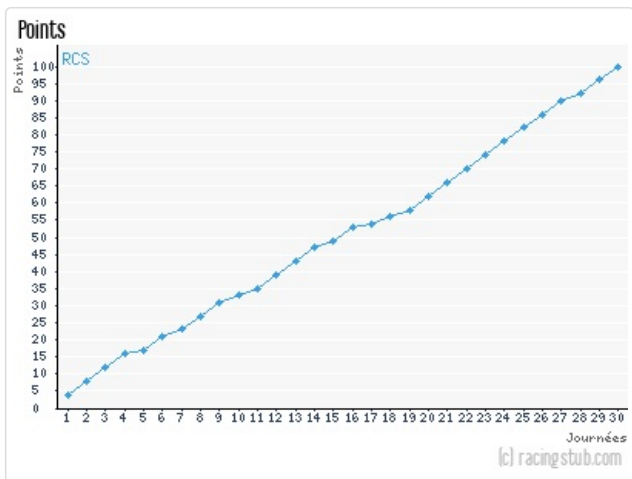
Le bilan collectif

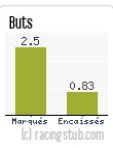
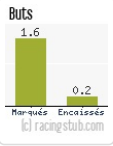

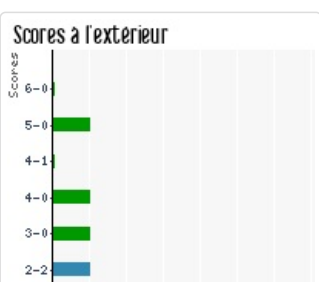
L'évolution du classement

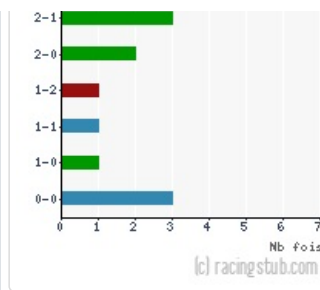




L'évolution du nombre de points



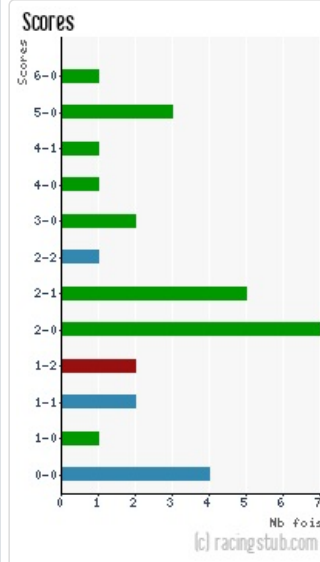
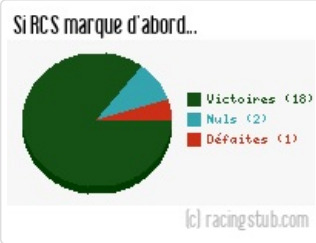
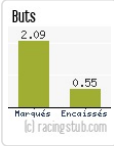
<p>Nb de buts (moyenne)</p> 	<p>Statistiques à domicile</p> <p>OM</p> <p>OM</p>	<p>Scores</p> <p>OM</p> <p>OM</p>
<p>Nb de buts (moyenne)</p> 	<p>Statistiques à l'extérieur</p> <p>Si RCS marque d'abord...</p> 	<p>Scores</p>
		



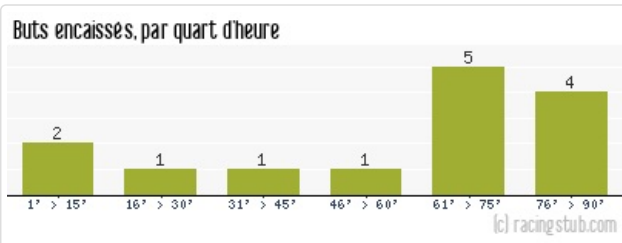
Nb de buts (moyenne)

Statistiques globales

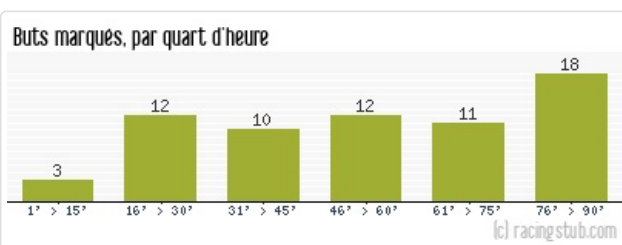
Scores



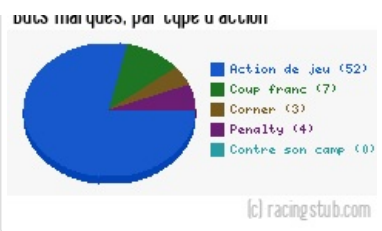
Buts marqués



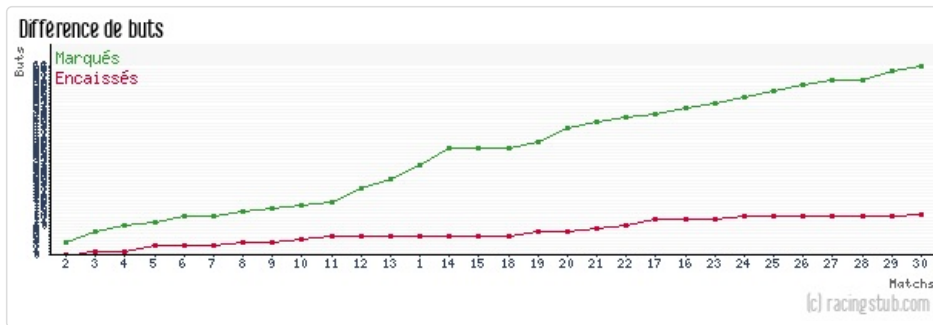
Buts encaissés



Buts marqués, par type d'action



Différence de buts



Le bilan des supporters

Les affluences à la Meinau

[OM" class="st-img-fancybox" data-fancybox="comments"> OM" alt="https://racingstub.com/graph.php?graph=affluences&saizon=2011-201..." />](https://racingstub.com/graph.php?graph=affluences&saizon=2011-201...)

Les affluences à l'extérieur

