

Cette page peut être consultée en ligne à l'adresse <https://racingstub.com/articles/4809-le-bilan-statistique-2013-2014>

Le bilan statistique 2013/2014

☆☆☆☆ (0 note) 📅 31/05/2014 05:00 📄 Bilan 👁 Lu 24.904 fois 👤 Par mediasoc 🗨 2 comm.



David Ledy, joueur ayant le ratio points/matches joués le plus élevé © anais

Retour en quelques statistiques sur cette funeste saison sportive.

Le bilan à domicile

A domicile, le Racing est classé seulement 10ème avec 7 victoires, 6 nuls et 4 défaites, soit 27 points, très loin du Gazélec Ajaccio qui a gagné 39 points à la maison.

Le Poiré-sur-Vie, Paris FC, Colmar et Amiens se sont imposés à la Meinau. Colmar est la seule équipe à s'être imposée à la Meinau après que le Racing ait ouvert la marque (Keller, évidemment).






Le bilan à l'extérieur

A l'extérieur, avec une seule victoire et seulement huit points pris, le Racing est avant-dernier, devant uniquement Uzès. Orléans a été le plus prolifique dans ce jeu avec 33 points pris hors de leurs bases.

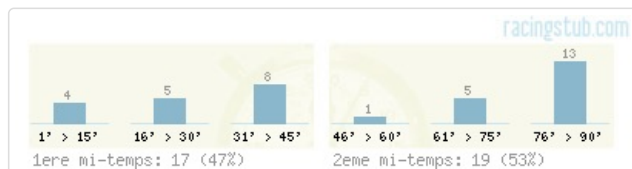
On ne peut même pas dire que le Racing ait souvent eu l'occasion de s'imposer. A trois reprises seulement, les Bleus et Blancs (ou Roses, à l'extérieur) ont ouvert la marque.



Inversement, quand l'hôte inscrit le premier but, cela veut dire à 100% une défaite. C'est arrivé à 11 reprises.

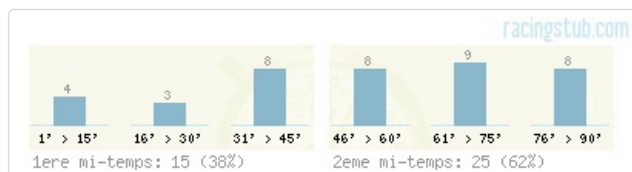
Le bilan par période

Les buts marqués :



Plus une mi-temps avance, plus les Strasbourgeois ont inscrit de buts. Il fallait même rester jusqu'au bout du bout du temps additionnel pour voir Seba Ribas marquer une belle série de buts.

Les buts encaissés :



Le Racing a été solide les trente premières minutes. Ensuite, l'histoire se complique mais la répartition des buts est assez régulière après le cap de la première demi-heure.

Les points par match de chaque joueur

N'ont été retenus que les joueurs ayant disputé au moins 700 minutes au courant de la saison.

Joueur	points	matches	points/match
Ledy	24	17	1,41
...

Genghini	25	21	1,19
Mendy	15	13	1,15
Bah	19	17	1,12
Sikimic	23	21	1,10
Belahmeur	27	25	1,08
Grimm	30	28	1,07
Sabo	31	29	1,07
Pinaud	35	33	1,06
Perrin	29	28	1,04
Gaucuin	31	31	1,00
Modeste	15	15	1,00
Oliveira	20	20	1,00
Liénard	31	32	0,97
Amofa	20	21	0,95
Golliard	16	17	0,94
Ribas	12	13	0,92
Bamba	9	10	0,90

Avec 24 points obtenus en 17 matchs disputés, [David Ledy](#) est en tête de ce classement que les Pro- et Anti-Ledy jugeront parlant ou inutile. Néanmoins, il se détache fortement des autres joueurs, de manière significative.

Mendy traduit sa bonne demi-saison au Racing en figurant en troisième position, et son apport aurait encore pu être meilleur sans ses expulsions contre Boulogne et à Colomiers, où il aurait pu marquer dans les deux cas.

[Dimitri Liénard](#) est dans la moyenne en ayant disputé la quasi intégralité de la saison. Quant à Ribas, il paye sa présence lors de la série de défaites de l'hiver et son rôle de remplaçant ensuite.

Golliard est rentré dans le rang, lui qui était un élément clé de la première partie de saison, avant sa blessure.

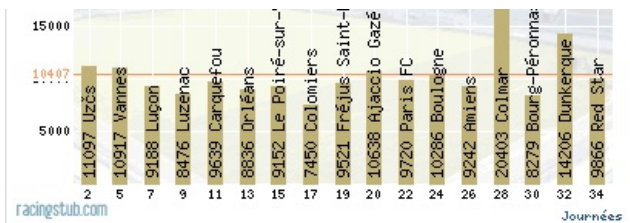
L'équipe type

D'après les minutes jouées par chaque joueur :



L'affluence





Avec plus de 3500 abonnés, le Racing a drainé plus de 10 500 spectateurs en moyenne par match, augmentant aussi la moyenne de la saison passée en CFA (8400 spectateurs/match).

mediasoc